H|R|S|E
Human Resources Swiss Exams

Instructions pour l'inscription à l'examen de certificat de Spécialiste Payroll

Portail internet central pour l'inscription des personnes candidates
L'inscription pour les personnes candidates se déroule sur un portail central, adresse que vous trouverez sous www.hrse.ch.

1. Pour procéder à l'inscription merci de cliquer sur la pastille rouge "Inscrivez-vous maintenant à l'examen du certificat" ou sur le lien qui se trouve sous « Dates et inscription à l'examen ».

L'inscription en ligne se fait en quelques minutes par la personne candidate qui aura au préalable préparé et scanné (en pdf) les documents nécessaires à l'inscription :

- Pièce d'identité valable (recto-verso) ;
- Décision d'admission préalable si disponible ;
- Certificat de gestionnaire RH.

Merci de prendre le temps de lire toutes les informations et instructions.

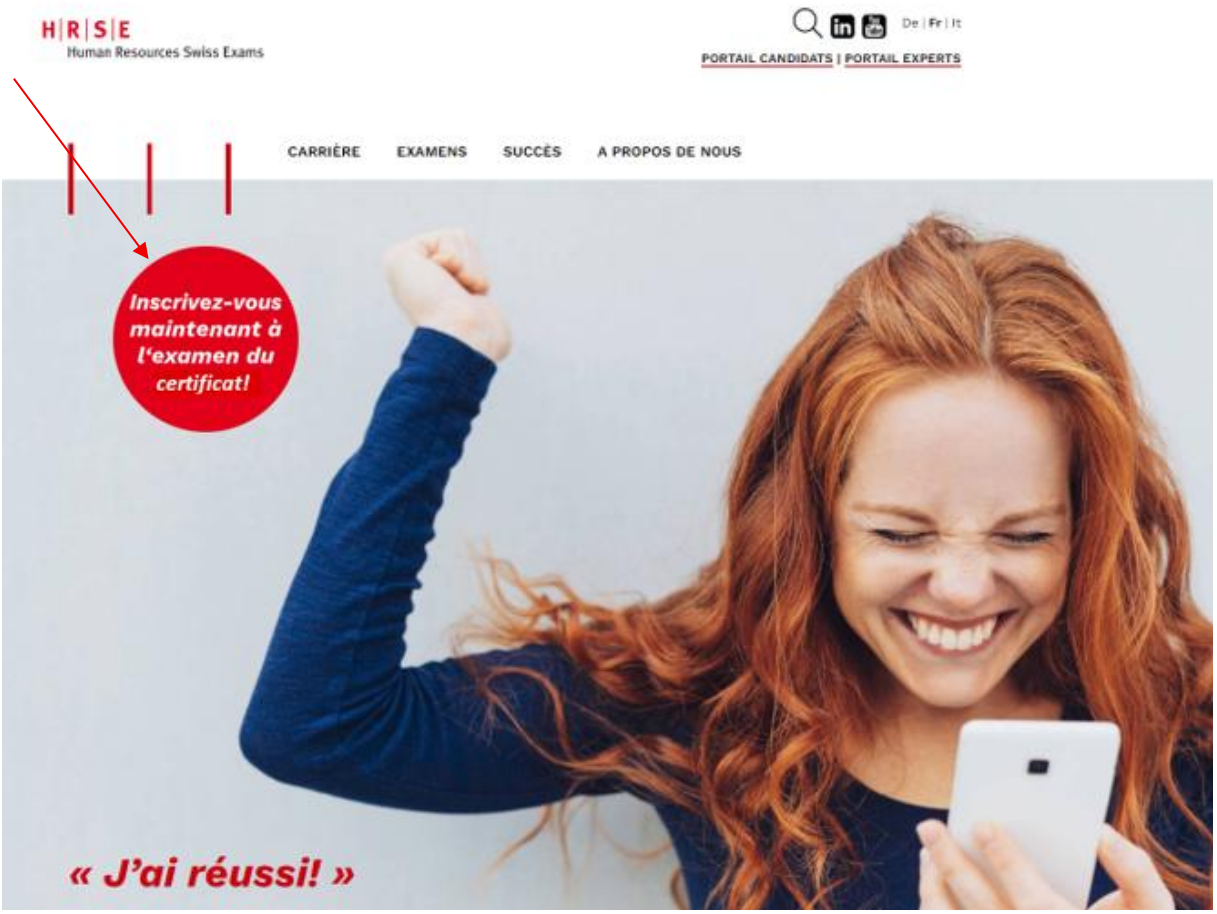

Vous arrivez alors sur la plate-forme d'enregistrement.

2. Si vous n'y êtes pas encore, allez sur registration.hrse-zp.ch :

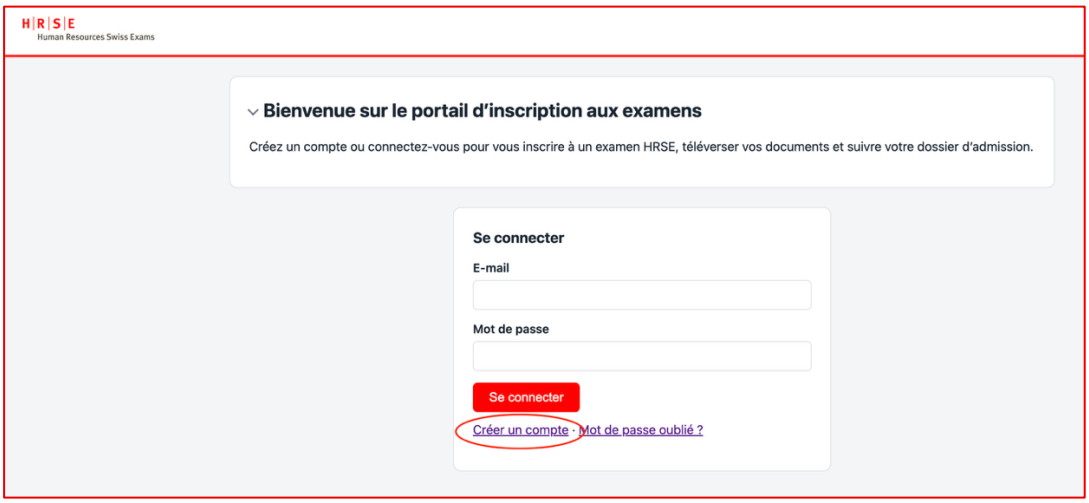

3. Si c'est votre première connexion, cliquez sur « Créez un compte »

Une fois que vous aurez saisi votre adresse e-mail, vous recevrez un lien pour créer votre mot de passe et accéder au site. Si vous ne le recevez pas, vérifiez vos « spams ».

Connectez-vous et choisissez un mot de passe.

4. La première chose que vous devez faire est de remplir soigneusement votre « Profil », les données doivent correspondre exactement à celles qui figurent sur votre pièce d'identité :

Attention ces données figureront sur votre Certificat telles que vous les avez saisies.

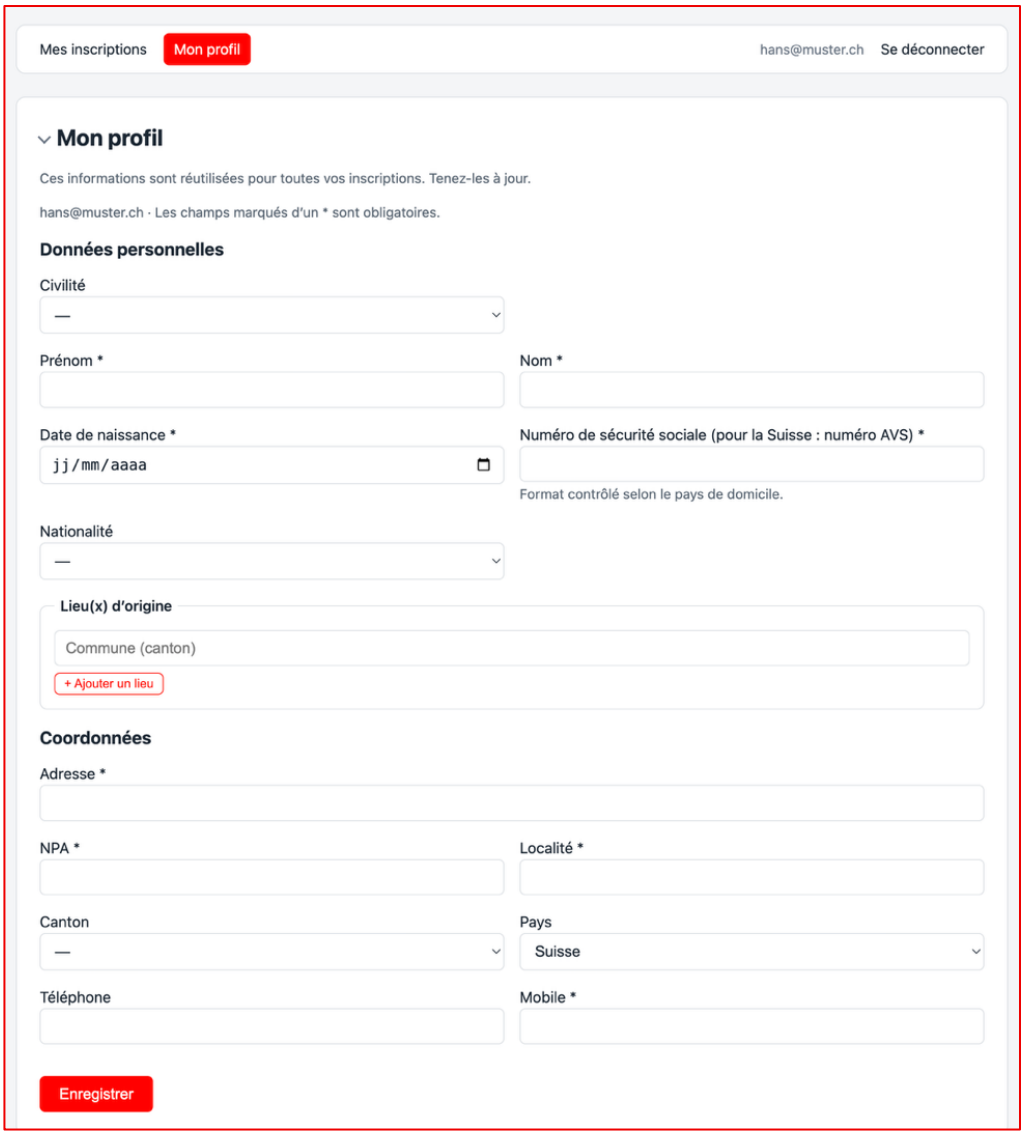

5. Une fois votre profil complété, vous pouvez aller sur « Mes inscriptions » et choisir l'examen auquel vous vous inscrivez :

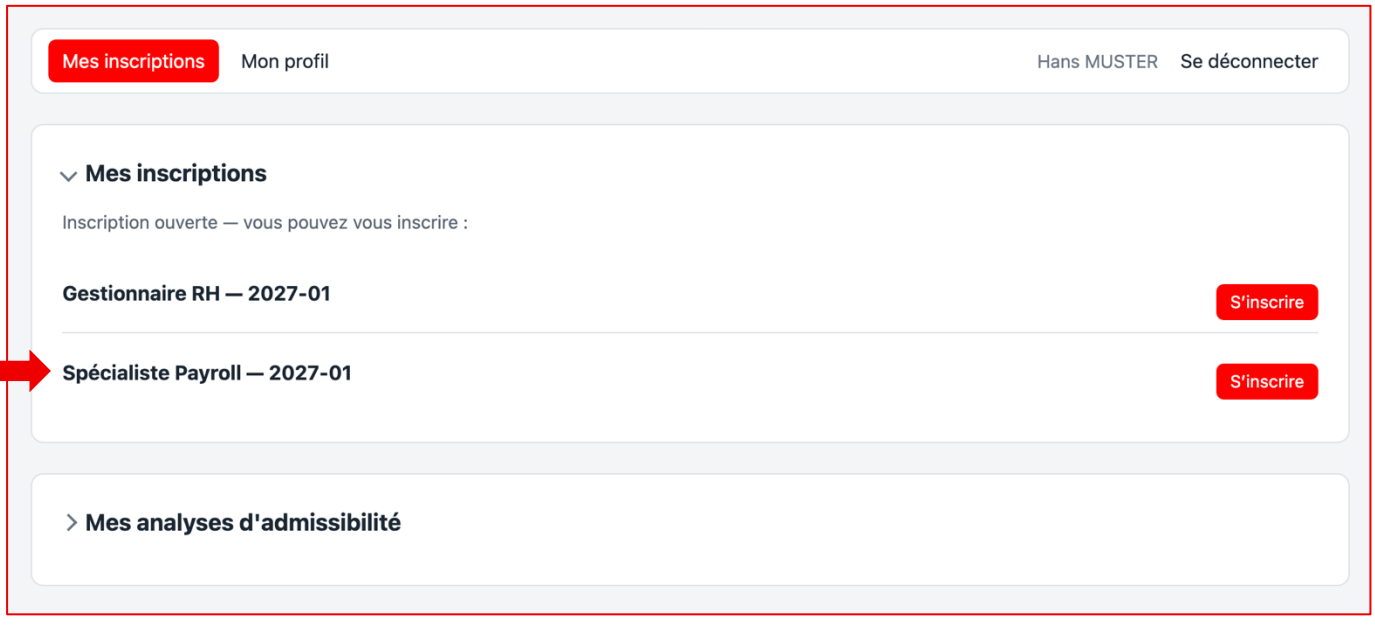

6. Après avoir choisi l'examen, vérifiez vos coordonnées et téléchargez une copie de votre pièce d'identité (recto/verso si carte d'identité) :

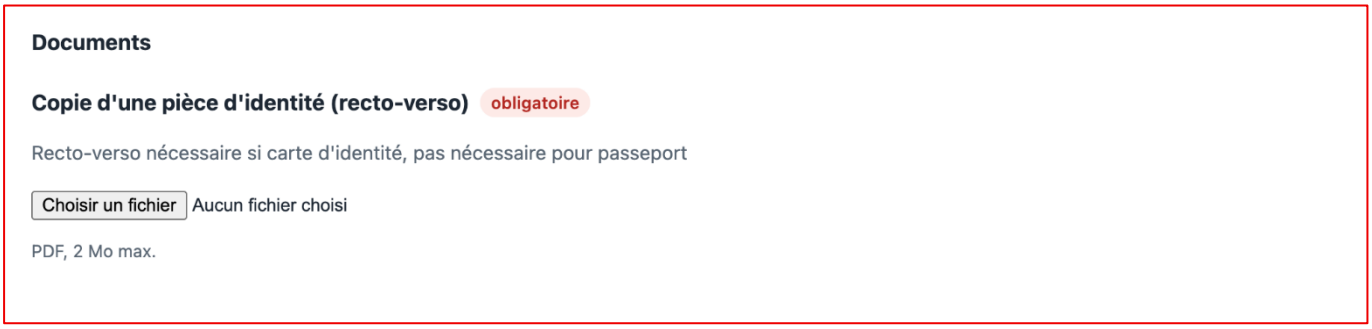

7. Si vous répétez l'examen, vous devez cocher la case et inscrire l'adresse e-mail utilisée à l'époque, ainsi que l'année de votre tentative précédente :

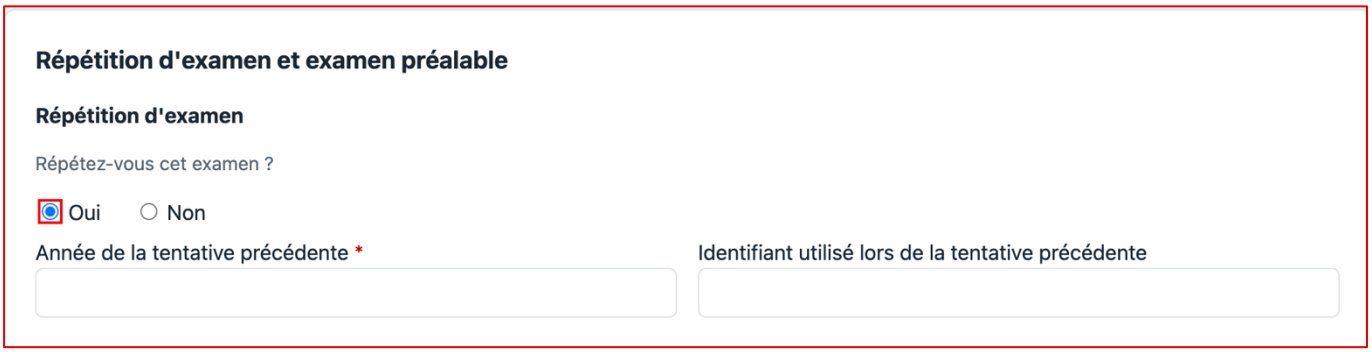

8. Si vous avez fait une demande d'admission préalable (confirmation d'admissibilité d'HRSE, pas la confirmation de l'école !), vous devez la télécharger ici :

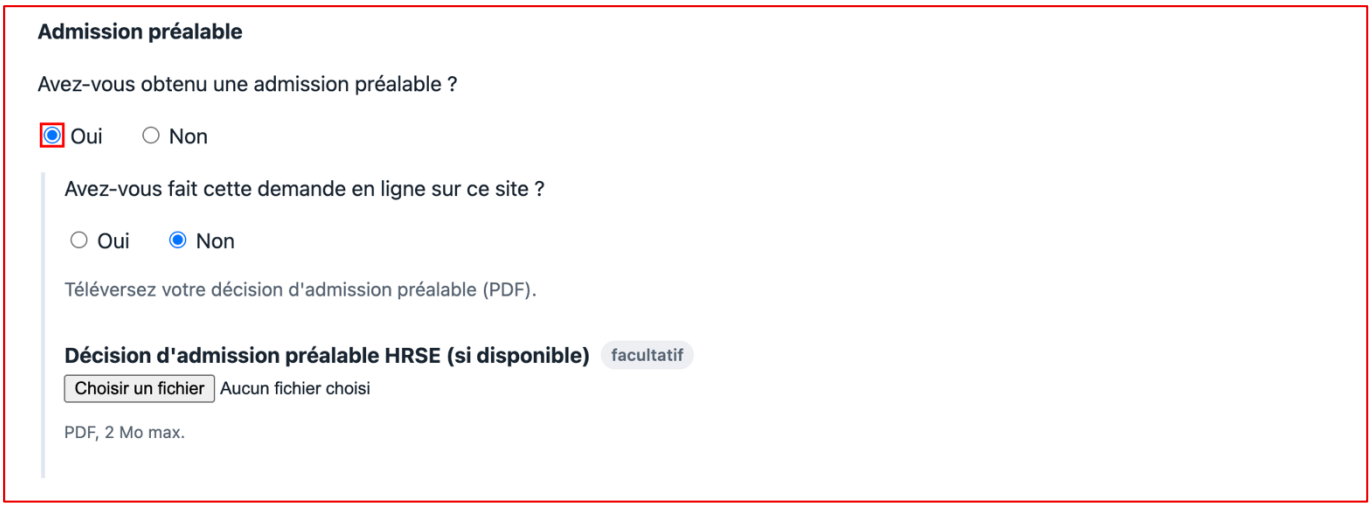

9. Il ne vous reste plus qu'à indiquer dans quel institut de formation vous suivez les cours. Si vous ne renseignez pas ce champ et que votre école propose la Simulation pour école, vous n'y aurez pas accès !



10. Vous avez maintenant une page de récapitulation de votre inscription. Vérifiez tous les renseignements et acceptez les conditions générales :

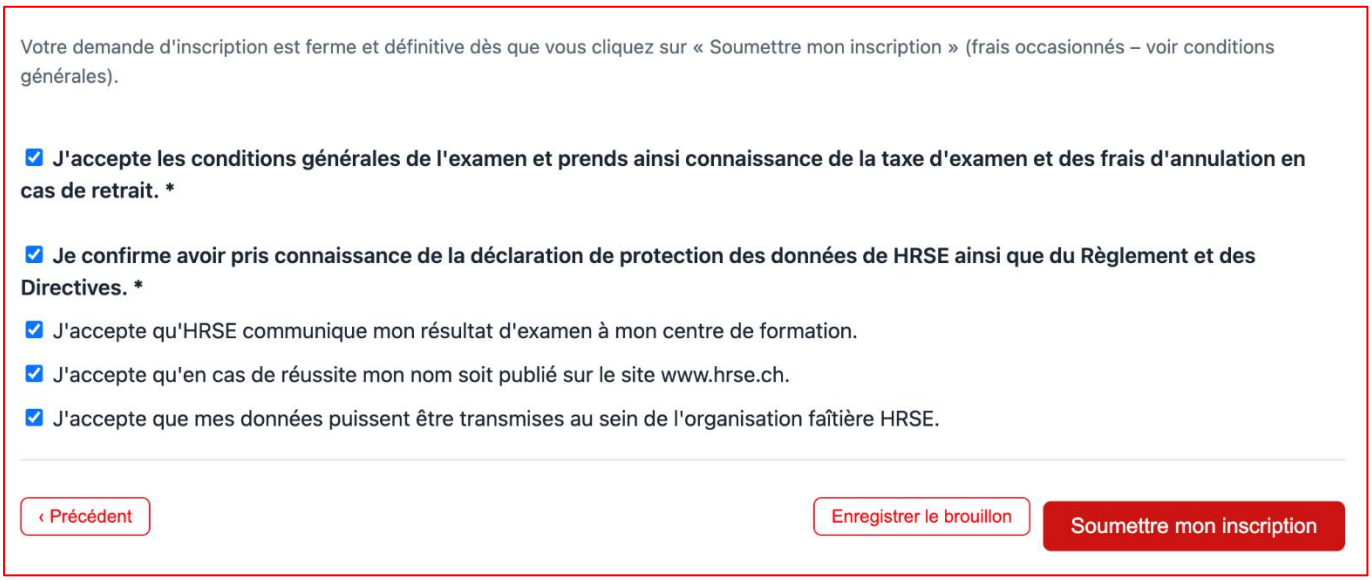

11. Cliquez sur « Soumettre mon inscription » pour la valider. Aucune inscription non validée ne sera traitée.

12. Vous allez recevoir maintenant deux e-mails : le premier, envoyé depuis no-reply@hrse-zp.ch avec la confirmation de votre inscription. Le second, envoyé depuis login@hr-exam.ch, vous permettra de créer votre mot de passe et d'accéder à la suite de l'inscription. Vous pourrez alors procéder au paiement en ligne de la taxe d'examen, puis choisir la date et le lieu de votre examen.

N'hésitez pas à contacter notre secrétariat des examens si vous avez besoin de plus amples renseignements.

Nous vous souhaitons une bonne préparation et plein succès pour l'examen.